

КОТОДЕТКИ

Благотворительный фонд помощи
бездомным животным «Котодетки»

Как правильно и удачно пристроить животное?



Больше информации о фонде и пристройстве
животных на сайте kotodetki.ru



Как правильно и удачно пристроить животное?

Ключевое слово «удачно». Забудьте о «спихивании животного по-быстрому». В таком случае животное, скорее всего, вернется в приют с большей проблемой или же попадет в опасность



Помните, что именно вы несете ответственность за жизнь животного и от вас зависит, в какие условия и в какую семью оно попадет



КОТЪДЕТКИ

Очень важна коммуникация с будущим хозяином – задавайте как можно больше вопросов, чтобы понимать, каким людям вы отдаете животное

Если вам не нравится человек или интуитивно кажется, что что-то не так, смущает какая-то ситуация, ответ на вопрос, реакция и вы чувствуете тревогу – **отказывайте и не отдавайте животное**

Взрослое животное
пристраивается по
одним правилам,
маленькое – по другим

Правила устанавливаете вы



Вопросы, которые вы задаете будущим владельцам:

1. Готов ли будущий хозяин заключить договор на содержание животного?
2. Возраст хозяина и его членов семьи
3. Аллергия
4. Свое или съемное жилье?
5. С кем живет будущий хозяин?
6. Все ли в семье хотят животное?
7. Были или есть животные? Какие?
8. С кем будет оставаться животное, когда хозяин поедет в отпуск?
9. Кто будет гулять и где?
10. Чем будет кормить?
11. Где будет спать животное, где будут стоять миски?
12. Социальные сети хозяина



Договор ответственного содержания животного

Если будущий хозяин не хочет и отказывается заключать договор – сразу нет.

Животное не отдаем!

Типовой договор ответственного содержания животного можно найти в интернете. Обязательно заранее прочитайте, уберите лишние пункты и добавьте свои. Например, присылать приветы из дома раз в месяц, регулярно отправлять фото паспорта с прививками и так далее



Когда вы начинаете общаться с будущими хозяевами питомца, у вас уже должен быть готов договор ответственного содержания животного



КОТДЕТКИ

Наш договор ответственного содержания животного



[Скачать договор](#)



Важные моменты, которые нужно учитывать при пристроивше

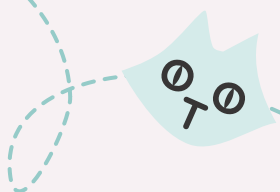
1 Возраст

Не отдавайте животных людям младше 25 лет

Во всех правилах есть исключения, но в большинстве случаев люди младше 25 лет могут не понимать всей ответственности за животное.

Если пристраиваете в семью

Обратите внимание на возраст детей. Котят и щенят лучше не отдавать в семьи, где есть дети младше 5-ти лет. Нередко малыши не умеют обращаться с животными и могут им навредить. Вернуть животное вам могут через несколько месяцев и даже лет, и пристраивать взрослое животное будет сложнее.



Важные моменты, которые **нужно** учитывать при пристройстве

2 Аллергия

У всех членов семьи

Важно узнать про аллергию каждого члена в семье. Это обязательный вопрос. На кону стоит жизнь животного и человека – животное придется отправить в приют, а взрослый или ребенок потеряет друга. Для многих это становится трагедией, и вы можете помочь избежать этого заранее.

Дети!

Аллергия коварна, и у детей до 5 лет может проявиться, даже если ее изначально не было. Если отдаете животное, а особенно щенков и котят в семью, где есть дети до 5 лет – попросите сдать и предоставить вам тесты на аллергены. Если семья настроена серьезно, то они это сделают. Это важно!

Вернуть животное вам могут через несколько месяцев и даже лет, и пристраивать взрослое животное будет гораздо сложнее.




Важные моменты, которые нужно учитывать при пристройстве

3 Съемное жилье

Письменное согласие

Часто люди не осознают, с какими проблемами могут столкнуться в съёмном жилье, и столкнувшись, например, с повышением арендной платы – возвращают питомцев, а не ищут новое жилье.

Вы можете помочь – обязательно попросите будущего хозяина взять и предоставить ПИСЬМЕННОЕ СОГЛАСИЕ собственника жилья на проживание животного. Это поможет избежать повышения оплаты за жилье, разрыва договора аренды и исключит риск возврата питомца.



Важные моменты, которые нужно учитывать при пристройстве

4 Собственное жилье

Возможная порча имущества

Важно спросить, как будущий хозяин отнесется к порче дверей, ковров, штор и другой мебели. Первое время животные адаптируются к новой жизни и могут вести себя по-разному.

Нередко после этого вопроса люди отказываются от идеи взять животное, но пусть это не пугает. Животное должны взять люди, которые готовы к проблемам и воспитанию питомца.



С кем живет будущий хозяин, и все ли в семье хотят животное?

Важно, чтобы все члены семьи хотели животное, были готовы к его появлению и не боялись возможных трудностей, пока животное будет адаптироваться в новом доме



Ни в коем случае не отдавайте животное «в подарок». Человек может быть не готов к ответственности и вернет животное обратно. Это может стать трагедией для хвостатого



Были или есть животные? Какие? Попросить рассказать подробнее

Надо узнать, как человек относился к предыдущим животным и где они сейчас. Внимательно слушайте, как человек рассказывает о бывшем питомце: с любовью или равнодушием.

Помните, что вы несете ответственность за жизнь животного и именно вам принимать решение, в какие условия и какую семью оно попадет

Если вдруг животное погибло по вине человека, например, выпало из окна или попало под машину – **узнайте, как будущий хозяин решил проблему.** Повесил ли сетки на окна? Будет ли выпускать на самовыгул? Задайте все необходимые вопросы.

Если человек ничего не сделал, чтобы устранить проблему – **не отдавайте животное!**



С кем будет оставаться животное, когда будущий ХОЗЯИН поедет в отпуск?

Важно задавать такие вопросы, чтобы человек сам заранее задумался, с чем столкнется завтра и нашел пути решения

1 Зоогостиница

Если будущий хозяин говорит о зоогостинице — узнайте, знает ли цены и готов ли оплачивать несколько недель, а иногда и месяц отпуска

2 Родители или родственники

Если говорит о родителях, то узнайте в курсе ли они о желании взять животное, есть ли у родителей аллергия и другие животные, смогут ли они подружиться



Кто будет гулять и где? Готов ли человек вставать на час раньше?

Вопрос поможет понять, готов ли будущий хозяин менять жизнь и подстраиваться под новый график. Нужно объяснить, что **придется и вставать раньше, и мыть лапы после прогулки**, и искать места, где гулять с собакой, чтобы не ругаться с соседями



Многие понимают, что не готовы взять собаку в дом, когда осознают, что точно придется вставать раньше по утрам. И чем быстрее они это поймут, тем лучше




Чем будет кормить?

Уточните каким кормом планирует кормить животное будущий хозяин:

специализированным или натуральным

Если натуральным, важно убедиться, что будущий хозяин понимает, **что это не кости и еда после хозяев, а сбалансированный рацион** без химических добавок и других вредных веществ



Нужно, чтобы будущий хозяин четко осознал, что **нужно будет тратить деньги на корм** или готовить специальную еду для животного со всеми витаминами



Где будет спать животное? Где будут стоять миски?

Задавайте будущему хозяину как можно больше бытовых вопросов – это поможет заранее подготовиться к появлению животного в доме – потом вам скажут спасибо.

Обязательно расскажите, что любит конкретное животное, которое вы пристраиваете, его особенности и предпочтения, например, в наполнителе для лотка, если это кот. Обсудите, где будет спать животное, и расскажите зачем собаке нужно свое спальное место



Такое обсуждение поможет представить животное у себя дома и приблизит будущего хозяина к решению взять питомца к себе



Попросите у будущего хозяина социальные сети

Социальные сети помогут узнать больше о человеке, например, его предпочтения и состав семьи.

Можно поискать информацию, которая вас интересует и сравнить с ответами будущего хозяина.

Если вы заметили расхождение в словах будущего хозяина и информацией в социальных сетях – спросите.

Ведите разговор мягко, но настойчиво

Если у человека нет социальных сетей –
попросите фотографии, семейные видео
или репортаж из будущего жилища



Как бы не хотелось, но «Шерлока Холмса» надо включать, ведь именно вы несете ответственность за жизнь животного, когда передаете его в новую семью



Что делать, если не нравится человек и вы **не хотите отдавать животное?**

Если вам не нравится человек или интуитивно кажется, что что-то не так, смутила ситуация, ответ на вопрос, реакция и вы чувствуете тревогу – **отказывайте и не отдавайте животное**



Помните, что на любом этапе, даже если вы уже передаете животное и заключен договор – вы можете передумать и отказать. **Не бойтесь и не стесняйтесь!**

Нет задачи «спихнуть» питомца первому позвонившему. Задайте все вышеперечисленные вопросы и узнайте человека или семью как можно лучше. **Только убедившись, что вы доверяете – отдавайте животное**



КОТОДЕТКИ

К сожалению, никто не застрахован от возвратов питомцев, но **в наших силах отсеять тех, кто не готов взять на себя ответственность**, настроен враждебно или несет опасность для жизни и здоровья животного

Желаем хороших семей для ваших подопечных!

Пусть приветы из нового дома радуют вас и слезы будут только от счастья. Именно вы изменили одну маленькую, но такую важную жизнь



С любовью к животным,
ваш фонд «Котодетки»

www.kotodetki.ru

